



MOLVENO

MATERIALES ELÉCTRICOS

**CATÁLOGO DE
PRODUCTOS**

DESDE **1955** siendo
parte de tu **VIDA**



Una instalación eléctrica realizada con productos MOLVEO es una señal de calidad y cuidado por los espacios del hogar.

Todos nuestros productos están desarrollados con la última tecnología disponible, garantizando la durabilidad de las instalaciones.



REGGIO

Reggio es la elegancia de lo clásico. La variedad de colores y la excelencia de los materiales con los que trabajamos le suman estilo y calidad a las instalaciones eléctricas.

Esta línea ofrece soluciones de 1 y 3 módulos con una completa variedad de módulos disponibles.













PLAQUETAS REGGIO 3 MÓDULOS

Los productos Reggio combinan estilo con funcionalidad. Sus diseños sobrios y sofisticados aportan un carácter único a las instalaciones eléctricas, transformando cualquier ambiente en moderno y original.

A las piezas tradicionales Reggio se suma una nueva gama de conectores con tecnología de última generación, que facilitan la instalación y aportan seguridad en todo momento.









Color	Código
 Plata Mate	R.460.206.129
 Plata Metalizada	R.460.208.070
 Acero Mate	R.460.206.135
 Acero Metalizado	R.460.208.092
 Champagne Mate	R.460.206.141
 Champagne Metalizado	R.460.208.058
 Oro Brillante	R.460.207.083
 Oro rosa Brillante	R.460.207.084
 Dorada Mate	R.460.206.157

Color	Código
 Borra de vino Mate	R.460.206.130
 Lila Mate	R.460.206.131
 Fucsia Mate	R.460.206.132
 Verde agua Mate	R.460.206.133
 Azul Italia Mate	R.460.206.134
 Roble Mate	R.460.206.136
 Verde Mate	R.460.206.185
 Azul Piano	R.460.206.229

PLAQUETAS 3 MÓDULOS | INYECTADAS CON BASTIDOR




BASTIDORES



Color	Código	Color	Código
	V. Jade R.460.205.385		Marfil R.460.205.006
	Azul R.460.205.454		Blanco R.460.205.103
	Rojo R.460.205.909		Gris R.460.205.200
	Amarillo R.460.205.802		Beige R.460.205.705

Pieza	Código
Mignon	R.463.602.027
Curvo	R.463.602.061

PLAQUETAS 1 MÓDULO | INYECTADAS CON BASTIDOR

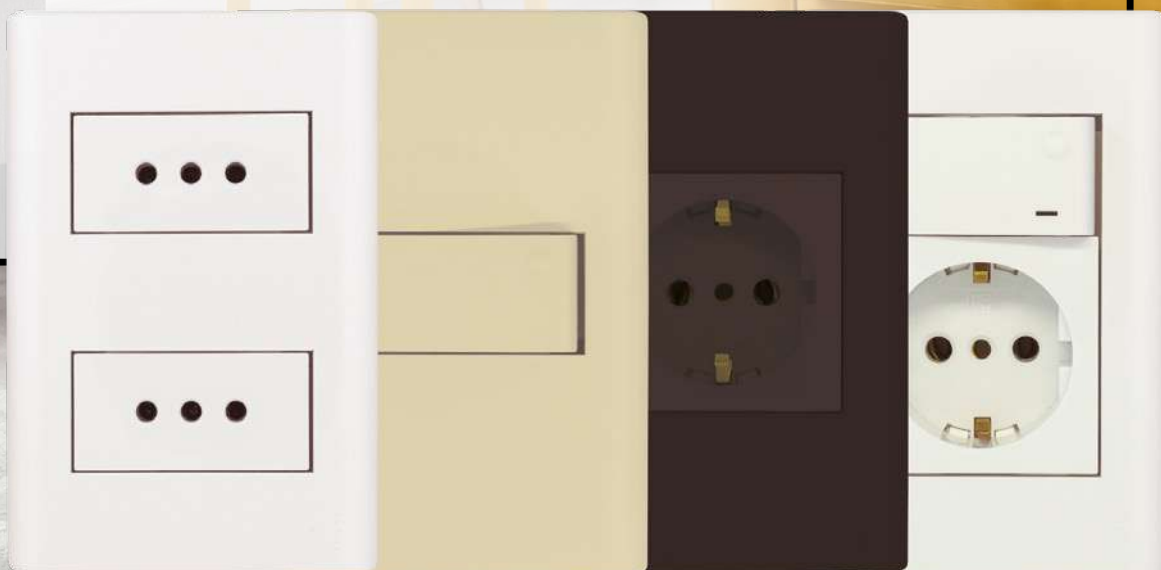
Color	Código
	Marfil R.460.205.106
	Blanco R.460.205.105
	Gris R.460.205.107



REGGIO UP

La familia Reggio incorpora una nueva línea de estética renovada. La seguridad eléctrica que requieren las instalaciones en un producto de fabricación uruguaya, avalado por URSEA.

Disponible en los tres colores clásicos y compatible con módulos Reggio.



PLAQUETAS INYECTADAS CON BASTIDOR

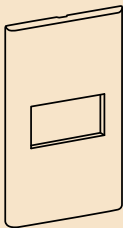



s/módulos



Colores	Código
 Marfil	R.460.100.092
 Blanco	R.460.100.091
 Gris	R.460.100.093

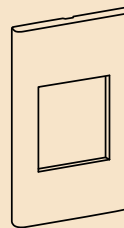
LIVIANAS EN PRECIO

Su principal ventaja es un precio conveniente, ya que su sistema de armado no requiere módulos falsos.





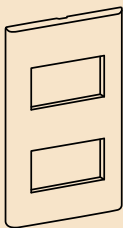
1 módulo

Colores	Código
 Marfil	R.460.610.002
 Blanco	R.460.610.001
 Gris	R.460.610.003







1 módulo doble

Colores	Código
 Marfil	R.460.610.005
 Blanco	R.460.610.004
 Gris	R.460.610.006




2 módulos

Colores	Código
 Marfil	R.460.610.008
 Blanco	R.460.610.007
 Gris	R.460.610.009



3 módulos

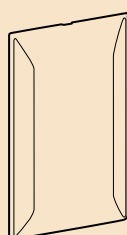
Colores	Código
 Marfil	R.460.610.011
 Blanco	R.460.610.010
 Gris	R.460.610.012

PETRA

Las líneas simples de Petra acompañan las últimas tendencias de diseño y son compatibles con todos los módulos Reggio. Petra es justo lo que buscabas para completar tu nueva decoración.

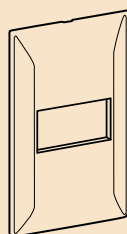


PLAQUETAS INYECTADAS CON BASTIDOR



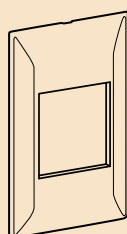
s/módulos

Colores	Código
Marfil	R.460.609.014
Blanco	R.460.609.013
Gris	R.460.609.015



1 módulo

Colores	Código
Marfil	R.460.609.002
Blanco	R.460.609.001
Gris	R.460.609.009




1 módulo doble

Colores	Código
Marfil	R.460.609.004
Blanco	R.460.609.003
Gris	R.460.609.010



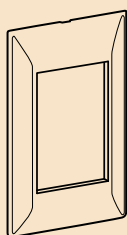
PERFECTAS PARA VOS

Práctico sistema de armado compatible con módulos Reggio



2 módulos

Colores	Código
Marfil	R.460.609.006
Blanco	R.460.609.005
Gris	R.460.609.011



3 módulos

Colores	Código
Marfil	R.460.609.008
Blanco	R.460.609.007
Gris	R.460.609.012



NUEVO LANZAMIENTO

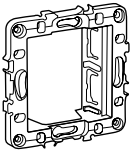
Llega una nueva línea diseñada para reinventar el diseño en cada espacio del hogar, comenzando por los pequeños detalles.


Admite su aplicación en vertical y horizontal, sumando versatilidad a su definida propuesta estética.



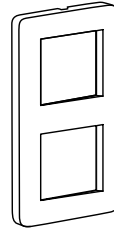
PLACAS CON BASTIDOR




Bastidor




Color	Código
 Blanco	R.460.606.141




2+2 módulos



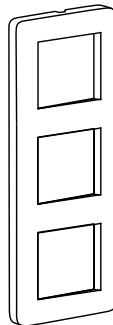
Colores	Código
 Marfil	R.460.606.229
 Blanco	R.460.606.213
 Gris	R.460.606.235




1 módulo




Colores	Código
 Marfil	R.460.606.163
 Blanco	R.460.606.157
 Gris	R.460.606.179

2+2+2 módulos



Colores	Código
 Marfil	R.460.606.579
 Blanco	R.460.606.563
 Gris	R.460.606.585

2 módulos

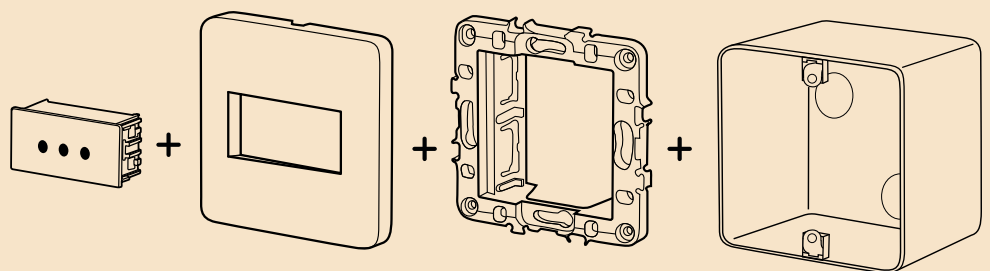


Colores	Código
 Marfil	R.460.606.191
 Blanco	R.460.606.185
 Gris	R.460.606.207

INSTALACIÓN

Las plaquetas de 1 y 2 módulos pueden utilizarse tanto en instalaciones de embutir como exteriores, combinándolas en cada caso con las cajas cuadradas de 2 módulos autorroscantes de Firenze, o con las cajas porta plaquetas para tubo rígido de 2 módulos.

Esquema de
instalación exterior







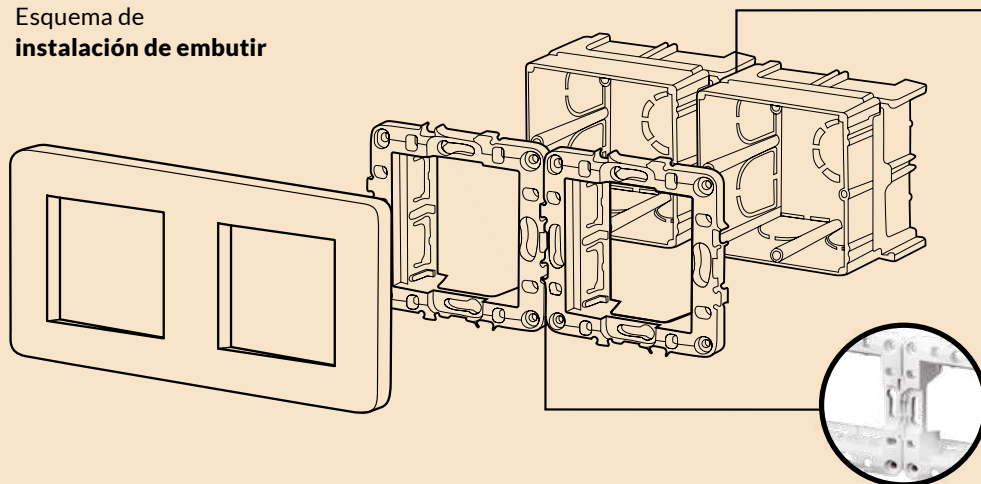
SIMPLE Y VERSÁTIL

Además de la instalación en sentido horizontal a la que estamos acostumbrados, las plaquetas admiten la colocación de forma vertical sin perder la orientación funcional de los módulos.

El resultado es una mayor accesibilidad y aprovechamiento de los espacios, que sumado a la increíble variedad de módulos Reggio, soluciona en forma práctica todo tipo de necesidades eléctricas.



Esquema de
instalación de embutir



Tanto los bastidores como las cajas autorroscantes son encastrables, para un mejor uso de los espacios.



MÓDULOS REGGIO

Reggio cuenta con una amplia variedad de módulos, ofreciendo tomacorrientes, variadores de luz y ventilación entre otros.

Todos los módulos son compatibles con las diferentes plaquetas Reggio, lo que agrega conveniencia en la compra de stock.



MÓDULOS TOMACORRIENTE



Color	Toma 2P+T 10A	Toma 2P+T 10A c/Seguro	Toma Euro Americano 2P 15A	Euro Americano 2P + T 10/15A	Euro Americano 2P + T 15A	Toma Euro Americano 2P 10/15A
Marfil	R.466.702.903	R.466.703.048	R.466.702.925	R.466.702.416	R.466.703.004	R.466.702.531
Blanco	R.466.702.505	R.466.702.646	R.466.702.527	R.466.702.413	R.466.702.602	R.466.702.528
Gris	R.462.700.707	R.462.700.848	R.462.700.729	R.462.700.415	R.462.700.804	R.462.700.530
Beige	R.462.700.202	R.462.700.280	R.462.700.224	R.462.700.414	R.462.700.412	R.462.700.529








Color	Toma Americano 2P 15A	Americano 2P+T 15A	Toma Std. Puro	Polarizado Std. Argentino	Toma Co-axial 75 Ohms.	Toma RJ 11
Marfil		R.466.703.117	R.466.703.201	R.466.702.981	R.466.702.931	R.466.702.947
Blanco	R.466.703.082	R.466.703.101	R.466.702.743	R.466.702.583	R.466.702.533	R.466.702.549
Gris	R.462.701.121	R.462.701.165	R.462.700.904	R.462.700.785	R.462.700.735	R.462.700.741
Beige	R.462.701.109	R.462.701.143	R.462.701.259	R.462.700.393	R.462.700.230	R.462.700.246




Color	Toma Aire Acondicionado 20A	Schuko 2 P+T Lat. y Central 10A	Toma 2P+T Tipo Brasileiro 10A
Marfil	R.466.702.997	R.466.702.975	R.466.702.905
Blanco	R.466.702.599	R.466.702.577	R.466.702.904
Gris	R.462.700.791	R.462.700.779	R.462.700.907
Beige	R.462.700.406	R.462.700.274	R.462.700.906

DE USO EXCLUSIVO EN CIRCUITOS ATE

La más completa variedad de soluciones en módulos es Reggio.

Toma 2P+T	Toma 2P+T c/Seguro	Toma Euro Americano 2P+T	Toma Euro Americano 2P	Schuko 2P+T Lat.Y Cent.
				
R.466.703.223	R.466.703.239	R.466.703.245	R.466.703.395	R.466.703.217





MÓDULOS PULSADORES



Color	Timbre 10AX	Timbre 2 mód. 10AX	Timbre 3 mód. 10AX
 Marfil	R.466.602.716	R.466.605.778	R.466.505.661
 Blanco	R.466.602.512	R.466.503.032	R.466.505.655
 Gris	R.462.600.617	R.466.502.974	R.462.505.633
 Beige	R.462.600.313	R.462.605.468	R.462.505.649

MÓDULOS VARIOS



Color	Falso Módulo	Timbre ding-dong 220V.	Tecla Ciega
 Marfil	R.463.402.164	R.463.501.770	R.463.402.039
 Blanco	R.463.402.170	R.463.501.764	R.463.402.136
 Gris	R.463.300.205	R.463.501.758	R.463.300.227
 Beige	R.463.300.302	R.463.501.742	R.463.300.324



Luz de Cortesía	Luz Emergencia
R.466.605.780	R.466.605.782
R.466.605.779	R.466.605.781

 Luz cálida  Luz Fría

MÓDULOS VARIOS




Color	Toma RJ 45 (R) Cat. 6E	HDMI	USB 2.4	Sensor de Movimiento
Marfil	R.466.703.076	R.466.703.421	R.466.703.419	R.466.605.788
Blanco	R.466.702.680	R.466.703.420	R.466.703.418	R.466.605.783
Gris	R.462.700.876	R.466.703.417	R.466.703.400	R.462.500.660
Beige	R.462.700.478	R.462.703.423	R.462.703.407	R.462.500.654

MÓDULOS INTERRUPTORES



Color	Combinación 10AX	Conmutador de Cruce	Cortina 3 posiciones	1/2 Interruptor 10AX	1/2 Uni. Combinación 10A	Bipolar 16AX
Marfil	R.466.502.902	R.466.502.733	R.466.707.002	R.466.502.799	R.466.502.802	R.466.502.868
Blanco	R.466.502.510	R.466.502.335	R.466.707.001	R.466.502.391	R.466.502.404	R.466.502.476
Gris	R.462.500.728	R.462.500.537	-	R.462.500.606	R.462.500.612	R.462.500.678
Beige	R.462.500.312	R.462.500.145	-	R.462.500.173	R.462.500.214	R.462.500.278



Color	Unipolar 10AX	Unipolar 2 mód. 10AX	Combinación 2 mód. 10AX	Int. Unipolar 3 mód. 10AX	Int. Unipolar Comb. 3 mód. 10AX
Marfil	R.466.502.880	R.466.605.745	R.466.605.761	R.466.505.587	R.466.505.627
Blanco	R.466.502.498	R.466.503.026	R.466.503.048	R.466.505.575	R.466.505.611
Gris	R.462.500.690	R.466.502.968	R.466.503.054	R.462.505.581	R.462.505.599
Beige	R.462.500.290	R.462.605.446	R.462.605.452	R.462.505.593	R.466.505.605

MÓDULOS INTERRUPTORES VARIADORES

El módulo dimmer de luz led permite generar diferentes climas de iluminación utilizando lámparas led.



A diferencia de los tradicionales, los dimmers LED modulan la luminosidad sin afectar la corriente.





Dimmer de Luz LED 60v

466.502.380

Con una apariencia discreta, es perfecto para proyectos actuales, que piensen en la eficiencia energética.

NUEVO



Color	Dimmer de Luz 300v	Dimmer de Ventilador
 Marfil	R.466.502.761	R.466.502.777
 Blanco	R.466.502.363	R.466.502.379
 Gris	R.462.500.565	R.462.500.571
 Beige	R.462.500.189	R.462.500.195

FLOWPACKS




Pulsador de Timbre



Interruptor Unipolar



2 Interruptores Unipolares

 Marfil	R.464.702.394.FP	R.464.702.352.FP	R.464.702.346.FP
 Blanco	R.464.702.388.FP	R.464.702.101.FP	R.464.502.731.FP

FLOWPACK

Flowpack es un producto original de MOLVENO que consiste en bastidor, placa y módulos. Diseñado para uso doméstico, permite al usuario elegir entre una gran variedad de combinaciones.



Euro Americano 2P



2 Euro Americano 2P



Euro Americano 2P + 2PT





Unipolar + Euro Americano 2P



Euro Americano 2P + Schuko



Schuko

 Marfil	R.464.702.322.FP	R.464.702.334.FP	R.464.702.358.FP	R.464.702.340.FP	R.464.702.370.FP
 Blanco	R.464.702.262.FP	R.464.702.286.FP	R.464.702.292.FP	R.464.702.298.FP	R.464.702.252.FP

REGGIO EXTERIOR

Las cajas exteriores Reggio son de fácil instalación y tienen un precio muy conveniente.

La línea admite cualquier tipo de combinación de módulos Reggio, brindando la seguridad y calidad que distingue a la marca en sus instalaciones eléctricas.



REGGIO EXTERIOR

KIT REGGIO EXTERIOR



Int. Unipolar

□	R.464.702.860.FP
■	R.464.602.502.FP
▨	R.464.602.503.FP



Pulsador de Timbre

□	R.464.703.082.FP
■	R.464.703.088.FP
▨	R.464.703.089.FP



Toma 2P+T

□	R.464.703.132.FP
■	R.464.703.138.FP
▨	R.464.703.139.FP



Toma Euro Americana 2P

□	R.464.704.088.FP
■	R.464.704.058.FP
▨	R.464.704.057.FP



Int. Bipolar + Toma 2P+T

□	R.464.703.148.FP
■	R.464.703.153.FP
▨	R.464.703.155.FP



2 Tomas 2P+T

□	R.464.703.154.FP
■	R.464.703.159.FP
▨	R.464.703.161.FP



2 Interruptores Unipolar

□	R.464.703.160.FP
■	R.464.602.496.FP
▨	R.464.602.497.FP



Schuko 2P+T

□	R.464.702.882.FP
■	R.464.704.064.FP
▨	R.464.704.065.FP



Int. Unipolar + Toma Euro Americana 2P

□	R.464.704.087.FP
■	R.464.704.086.FP
▨	R.464.704.097.FP



E.A. 2P+ Mód. Ciego + E.A. 2P+T

□	R.464.704.089.FP
■	R.464.704.070.FP
▨	R.464.704.071.FP



Schuko 2P+T + Int. bipolar

□	R.464.702.904.FP
■	R.464.702.910.FP
▨	R.464.702.911.FP




Schuko 2P+T + Toma 2P+T

□	R.464.703.406.FP
■	R.464.703.411.FP
▨	R.464.703.413.FP



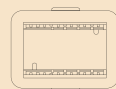
2 Schuko 2P+T

□	R.464.703.395.FP
■	-
▨	R.464.703.397.FP



La línea de cajas que hace tus instalaciones exteriores seguras y sencillas.

CAJAS REGGIO EXTERIOR



Color	1 módulo	2 módulos	3 módulos	4 módulos	6 módulos
Marfil	R.460.805.008	R.460.805.042	R.460.805.412	R.460.805.434	R.460.805.456
Blanco	R.460.805.014	R.460.805.058	R.460.805.428	R.460.805.440	R.460.805.462


ATENEA

Vuelve la clásica línea de MOLVENO con un nuevo concepto. Dos versiones de plaquetas que utilizan el mismo tipo de módulos.

Tapas, cuerpos y placas fabricadas en Policarbonato – Resina de Ingeniería – para una mayor resistencia, confiabilidad y perfección en el acabado.



PLAQUETAS INYECTADAS CON BASTIDOR ATENEA CLÁSICA



Color	Plaqueta c/bastidor 1 módulo	Plaqueta c/bastidor 2 módulos	Plaqueta c/bastidor 1 módulo doble	Plaqueta c/bastidor 3 módulos
Blanco	A.154.100.002	A.154.100.003	A.154.100.004	A.154.100.010
Gris	A.154.100.097	A.154.100.088	A.154.100.089	A.154.100.095


PLAQUETAS PINTADAS CON BASTIDOR

NUEVOS LANZAMIENTOS

La propuesta superior del mercado ahora llegó con más combinaciones para más variedad de proyectos.



- Nueva plaquetas inyectadas y módulos grises.
- Nuevos colores de plaquetas pintadas.



Plaqueta con bastidor acero mate 3 módulos

A.154.100.101

Plaqueta con bastidor plata mate 3 módulos

A.154.100.100

PLAQUETAS INYECTADAS CON BASTIDOR ATENEA PLUS



Color	Plaqueta c/bastidor 1 módulo	Plaqueta c/bastidor 2 módulos	Plaqueta c/bastidor 1 módulo doble	Plaqueta c/bastidor 3 módulos
Blanco	A.154.100.012	A.154.100.100	A.154.100.098	A.154.100.005
Gris	A.154.100.102	A.154.100.101	A.154.100.099	A.154.100.094

PLAQUETAS CON BASTIDOR

**LAS MÁS
COMPLETAS**

La nueva línea Atenea resuelve con versatilidad las necesidades de todo tipo de obras y proyectos gracias a dos clases de plaquetas y cajas exteriores que utilizan una completa variedad de módulos disponibles.

Con el respaldo de Molveno, la mejor relación costo - calidad que ofrece el mercado, la tiene Atenea.



Color	Código	Color	Código
Verde Jade	A.154.100.090	Plata	A.154.100.013
Verde Manzana	A.154.100.091	Oro	A.154.100.014
Magenta	A.154.100.092	Oro Rosa	A.154.100.015

FLOWPACKS



Color	Interruptor Unipolar	2 Interruptores Unipolares	Toma 2P+T c/seguro	2 Toma 2P+T c/seguro	Toma Schuko c/seguro
Blanco	A.154.100.020.FP	A.154.100.022.FP	A.154.100.024.FP	A.154.100.026.FP	A.154.100.028.FP



Toma Schuko + Toma 2P+T c/seguro	Toma 2P+T c/seguro + Interruptor Bipolar	Toma Schuko c/seguro + Interruptor Bipolar	Plaqueta IP54 Schuko c/seguro + Interruptor Bipolar
A.154.100.030.FP	A.154.100.032.FP	A.154.100.034.FP	A.154.200.012.FP



MÓDULOS DE HOTELERÍA Y OTROS



Color	Toma Euroamericano 2P 10/16A	Toma Euroamericano 2P+T 10/16A	Toma 2P+T tipo brasilero 10A	Toma Std. argentino combinado 10A
Blanco	A.154.310.001	A.154.310.002	A.154.310.003	A.154.310.004
Gris	A.155.900.002	A.155.800.002	A.156.100.002	A.156.200.002

NOVEDAD



Soporte para Riel din

1 mod. A.154.100.017

2 mod. A.154.100.016

MÓDULOS PULSADORES, TOMACORRIENTE Y TENSIÓN ESTABILIZADA

Color	Tecla ciega	Interruptor Unipolar 10AX 250V	Int. Unipolar Combinación 10AX 250V	Int. Conmutador de Cruce 10AX 250V	Interruptor Bipolar 10AX 250V	
	Blanco	A.154.100.006	A.154.200.001	A.154.200.002	A.154.200.003	A.154.200.004
	Gris	A.154.400.002	A.154.500.002	A.154.700.002	A.154.800.002	A.154.600.002

Int. Pulsador de Timbre 10AX 250V	Interruptor Unipolar c/led 10AX 250V	Toma 2P+T c/seg 10A 250V	Toma Schuko 2P+T lateral y central 16A 250V	Toma 2P+T c/seg TE 10A 250V	Toma Schuko 2P+T lateral y central TE 16A 250V
A.154.200.005	A.154.200.006	A.154.300.003	A.154.300.004	A.155.100.003	A.155.200.003
A.154.900.002	A.155.000.002	A.155.100.002	A.155.200.002		

MÓDULOS DE DATOS Y ELECTRÓNICOS

Color	Int. de cortina 10A	Toma RJ11	Toma RJ45 cat 6	Toma Co-Axial 75 ohms	Toma cargador 2 USB 2.1 5V	
	Blanco	A.154.310.005	A.154.300.006	A.154.300.007	A.154.300.008	A.154.300.009
	Gris	A.154.310.007	A.155.300.002	A.155.400.002	A.155.500.002	A.155.600.002

Sensor de movimiento 10A	Regulador de Ventilador 300W	Timbre ding-dong 220V	Dimmer de luz Led 70/80W	Dimmer de luz 250W	NOVEDAD Luz de Emergencia
A.154.300.010	A.154.300.011	A.154.300.012	A.154.300.013	A.154.300.014	A.154.310.008
A.156.300.002*	A.156.600.002*	A.156.000.002	A.156.400.002*	A.156.500.002*	<input type="checkbox"/> Luz Fría


*PRÓXIMAMENTE

CAJAS EXTERIORES

Las cajas exteriores Atenea son una rápida respuesta a las necesidades eléctricas de galpones, barbacoas, garages y otros requerimientos domésticos a muy bajo costo.



Próximante caja exterior de 8 módulos



Color	Caja exterior 1 módulo	Caja exterior 2 módulos	Caja exterior 3 módulos	Caja exterior 4 módulos
Blanco	A.154.320.001	A.154.320.002	A.154.320.003	A.154.320.004


FLOWPACKS ATENEA EXTERIOR | PLAQUETAS Y CAJAS CON MEMBRANA



Color	Toma 2P+T <i>c/seguro</i>	Interruptor Unipolar	Interruptor Pulsador de Timbre 10AX	Interruptor Bipolar	2 Tomas 2P+T <i>c/seguro</i>
Blanco	A.154.320.011.FP	A.154.320.012.FP	A.154.320.013.FP	A.154.320.014.FP	A.154.320.015.FP



Color	Toma Schuko 2P+T <i>c/seguro</i>	2 Interruptores Unipolares	Interruptor Bipolar + Toma 2P+T <i>c/seguro</i>	Toma Schuko <i>c/seguro</i> + Interruptor Bipolar	Toma Schuko + Toma 2P+T <i>c/seguro</i>
Blanco	A.154.320.016.FP	A.154.320.017.FP	A.154.320.018.FP	A.154.320.019.FP	A.154.320.020.FP



Color	Plaqueta con membrana IP54	Caja exterior con membrana IP55
Blanco	A.154.100.011	A.154.320.034
Gris	A.155.700.002	A.154.320.035

NOVEDAD



Presentamos la nueva caja exterior IP55 con membrana para que tengas confort eléctrico en cualquier punto de tu patio, parrillero, entrada o piscina.

- Cumple ensayos 850°
- Protege del polvo y el agua
- Dos colores disponibles

VULCANO

Esta línea exterior con protección brinda absoluta seguridad en instalaciones eléctricas residenciales.

A través de una evolución en su diseño interior, Vulcano cumple con normas internacionales de seguridad y calidad de interruptores (UNIT IEC 60669) y tomacorrientes (UNIT IEC 60884).



CAJAS EXTERNAS



EXCELENTE PARA EXTERIORES

Una manera práctica y segura de resolver las instalaciones eléctricas.



Porta tubo

Con arrancador y seguro V.143.107.415

Con seguro V.143.107.409




Color	Int. Unipolar	Toma Ext. (v)	Int. Pulsador
Marfil	V.110.401.335	V.110.401.379	V.110.401.391
Blanco	V.110.401.119	V.110.401.222	V.110.401.329



Color	Toma Euro Americana 2P	Int. Unipolar doble	Schuko Ext. (v)
Marfil	V.110.401.385	V.110.401.148	V.110.401.413
Blanco	V.110.401.238	V.110.401.147	V.110.401.407

PORTALÁMPARAS



Color	Autorizado	Curvo Autorizado	Recto Entero
Marfil	V.110.501.547	V.110.501.569	V.110.501.581
Negro	V.110.501.519	V.110.501.531	V.110.501.575

MOLVENO SMART

Implementar plaquetas inteligentes en tu casa es mucho más fácil de lo que pensás. Las plaquetas SMART de Molveno no requieren de reformas para su instalación.

Elegí una mayor seguridad en tu hogar, un uso responsable de la energía eléctrica y mayor cuidado de tus electrodomésticos.



CONECTÁ TU HOGAR

s m a r t

PLAQUETAS WIFI



SUMÁ POSIBILIDADES A TUS INSTALACIONES ELÉCTRICAS



Control del timer desde tu teléfono




Se adapta a tus rutinas del día, la semana y el año



Cuida la vida útil de los electrodomésticos



Ahorra energía y elimina el consumo fantasma



Color

Placa 1 módulo
c/ Wifi SMART 110/ 220v

Placa 2 módulos
c/ Wifi SMART 110/ 220v

Placa 3 módulos
c/ Wifi SMART 110/ 220v

Blanco


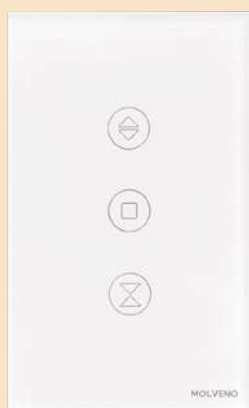
SM.160.100.001

SM.160.100.002

SM.160.100.003



PLAQUETAS WIFI



Color	Placa Interruptor Cortina c/ Wifi SMART 110/220v	Placa Variador Ventilador c/ Wifi SMART 110/220v	Placa Dimmer c/ Wifi SMART 110/220v
Blanco	SM.160.100.004	SM.160.100.005	SM.160.100.006

TOMA SCHUKO WIFI



Color	Código
Blanco	SM.160.100.008



FIRENZE

Firenze es sinónimo de productos que perduran en el tiempo. Esta línea de cajas modulares de embutir y sobreponer, satisface las exigencias técnicas de todo tipo de obras sin descuidar la estética.

Sus tableros garantizan seguridad en todo momento, tanto para las personas como para la propia instalación.












CAJAS MURO

Su montaje estable y de fina terminación agiliza los tiempos de construcción sin perder las garantías de seguridad necesarias. Con diseño basado en las últimas tendencias europeas, homologado por URSEA para pared de muro y certificada con materiales de propileno.



Honda 3 mód. Sin grampa metálica	Honda 3 mód. Con grampa metálica	Llana 3 mód. Autorroscante	Llana 3 mód. Autorroscante c/ grampa metálica	Centro Autorroscante sin grampa lateral	Caja Centro Autorroscante sin grampa central
 V.110.601.724	V.110.601.721	V.110.601.950	V.110.602.094	V.110.601.743	-
 V.110.601.813	V.110.601.812	V.110.601.966	V.110.602.100	V.110.601.834	-
 -	V.110.601.722	V.110.601.972	V.110.602.194	V.110.601.749	V.110.601.750



Registro de Embutir 195x154x70	Registro de Embutir 113x96x70	Brazo 1 mód. Con grampa metálica	Cuadrada Autorroscante	Exterior Universal Blanca
I.501.000.100	I.501.000.116	 V.110.601.715	V.110.601.900	V.110.501.786
		 V.110.601.806	V.110.601.916	
		 V.110.601.807	V.110.601.905	

CAJAS ESTANCO



Caja Estanco Exterior gris
150x110x70
1.500.000.044



Caja Estanco Exterior gris
100x110x50
1.500.000.050



Caja Estanco Exterior gris
80x50
1.500.000.051



Caja Estanco Exterior gris
85x85x50
1.500.000.053

CAJAS YESO

CAJAS YESO

La cajallana para yeso Firenze es una opción práctica e innovadora. Su instalación además de ser fácil y segura, requiere menos tiempo. Su firme montaje y limpio acabado la convierten en una de las más elegidas.



Caja de Embutir Redonda
76mm 2 mód. Autorroscante
V.110.602.038

Caja de Embutir
3 mód Autorroscante
V.110.601.862

Caja de Embutir
2+2 mód. Autorroscante
V.110.602.044

Caja de Embutir
2+2 +2 mód. Autorroscante
V.110.602.050



Caja Llana Estructural
Blanca

V.110.601.870

NUEVO LANZAMIENTO

Firenze continúa incorporando materiales eléctricos para la construcción en yeso.

CONTENEDORES INBOX DE EMBUTIR



8 Módulos
Tapa Blanca

8 Módulos
Tapa transparente humo

12 Módulos
Tapa Blanca

12 Módulos
Tapa transparente humo

24 Módulos
Tapa Blanca

24 Módulos
Tapa transparente humo

G.600.000.006

G.600.000.012

G.600.000.028

G.600.000.034

G.600.000.078

G.600.000.084

CAJAS IN-BOX



Firenze es sinónimo de productos que perduran en el tiempo. Esta línea de cajas modulares de embutir y sobreponer, satisface las exigencias técnicas de todo tipo de obras sin descuidar la estética.

Sus tableros garantizan seguridad en todo momento, tanto para las personas como para la propia instalación.

CONTENEDORES INBOX EXTERIOR

Color	8 Módulos	12 Módulos	24 Módulos
Blanco	G.600.000.025	G.600.000.053	G.600.000.055
Base blanca y tapa humo	G.600.000.026	G.600.000.054	G.600.000.057



NUEVOS SOPORTES PARA RIEL DIN ATENEA

Una solución que permite utilizar los módulos Atenea en los contenedores Firenze.






UNIÓN CAJA LLANA

Esta unión hace posible la correcta distancia entre cajas



Unión para Caja Llana


Color	Código
	Blanco V.110.601.787

TORNILLOS



Tamaño	Código
3,5X25 mm P/caja Autorroscante	1.501.000.150
3X36 mm P/caja Autorroscante	1.501.000.166

TAPAS CIEGAS



Mignon Caja brazo	Cuadrada 76x76	Redonda 95 mm P/caja Centro	Recta 3 mód. Honda, Llana y Yeso	Caja Registro 195x154x70	Caja Registro 113x96x70
V.110.301.010	1.501.000.122	V.110.601.759	V.110.200.616	1.501.000.138	1.501.000.144



CAJAS TERMOMAGNÉTICAS EMBUTIR Y EXTERIOR



Cubierta de Aislación Tetrapolar

D.123.003.966

Cubierta de Aislación Tripolar

D.123.003.916

Conjunto Caja int. para Embutir + Plaqueta

D.123.003.967.FP

INTERRUPTORES TERMOMAGNÉTICOS

SEGURIDAD ELÉCTRICA PARA TU FAMILIA

Evitá las consecuencias destructivas o peligrosas de las sobrecorrientes por sobrecargas, cortocircuitos, y fallas de aislamiento



DISYUNTORES DIFERENCIALES

Abren el circuito en los casos que se presenten corrientes de falla a tierra o corriente de fuga peligrosa.

Son importantes sobretodo para la protección de las personas.



Disyuntor Diferencial 2P

Producto certificado:



Disyuntor Diferencial 4P

Ampers	Tipo AC 10mA	Tipo AC 30mA	Tipo AC 30mA
25	IA.250.100.054	IA.250.100.025	IA.250.100.030
32	-	IA.250.100.026	IA.250.100.031
40	IA.250.100.055	IA.250.100.027	IA.250.100.032
50	-	IA.250.100.028	IA.250.100.033
63	-	IA.250.100.029	IA.250.100.034



INTERRUPTORES TERMOMAGNÉTICOS



Int. term. 1P



Int. term. 1P+N



Int. term. 2P



Int. term. 3P

Ampers	Tipo C	Tipo C	Tipo C	Tipo C
6	IA.250.100.065	IA.250.100.056	IA.250.100.066	-
10	IA.250.100.001	IA.250.100.057	IA.250.100.006	IA.250.100.017
16	IA.250.100.002	IA.250.100.058	IA.250.100.007	IA.250.100.018
20	IA.250.100.003	IA.250.100.059	IA.250.100.008	IA.250.100.019
25	IA.250.100.004	IA.250.100.060	IA.250.100.009	IA.250.100.020
32	IA.250.100.005	IA.250.100.061	IA.250.100.010	IA.250.100.021
40	-	-	IA.250.100.014	IA.250.100.022
50	-	-	IA.250.100.015	IA.250.100.023
63	-	-	IA.250.100.016	IA.250.100.024



Protección contra sobrecorriente y cortocircuito

Ideales para para todos los espacios:



Industria



Hogar



Oficina

INTERRUPTOR TERMOMAGNÉTICO

Abre el circuito cuando se producen sobrecorrientes, a ciertos valores límite.

Es importante para la protección de las instalaciones de cableado y aparatos electrónicos.





CAÑOS CORRUGADOS

Los caños corrugados Firenze son la alternativa más vendida del mercado. Fabricados en PP en varias medidas, tienen excelentes propiedades dieléctricas y fácil curvado para la canalización de todo tipo de obras.

Elija tecnología, calidad y probada resistencia.

EXPORTACIÓN

Caño Corrugado p/pex *Negro*

Tamaño mm	Código
16 mm	C.808.000.971
25 mm	C.808.000.344
32 mm	C.808.000.350
40 mm	C.808.000.366
50 mm	C.808.000.372

Caño Corrugado p/pex livianos

20 mm	C.808.000.973.L
25 mm	C.808.000.976.L

Caño Corrugado (205) *Rojo*

Tamaño mm	Código
16 mm	C.808.003.356
20 mm	C.808.003.362
25 mm	C.808.003.378
32 mm	C.808.003.384

NACIONAL

Caño Corrugado (205) *Naranja*

Tamaño mm	Código
16 mm	C.808.000.006
20 mm	C.808.000.119
25 mm	C.808.000.125
32 mm	C.808.000.034
40 mm	C.808.000.040
50 mm	C.808.000.288
63 mm	C.808.000.748

Caño Corrugado (205) *Azul Antillama*

Tamaño mm	Código
16 mm	C.808.000.056
20 mm	C.808.000.062
25 mm	C.808.000.078
32 mm	C.808.000.084
40 mm	C.808.000.090
50 mm	C.808.000.294
63 mm	C.808.000.754

Caño Corrugado (2221) 320N *Naranja*

Tamaño mm	Código
16 mm	C.808.001.048
20 mm	C.808.001.050
25 mm	C.808.001.051
32 mm	C.808.001.057

Caño Corrugado (305) *Verde Antillama*

Tamaño mm	Código
20 mm	C.808.000.153
25 mm	C.808.000.169
32 mm	C.808.000.085

Caño Corrugado (305) *Naranja*

Tamaño mm	Código
20 mm	C.808.000.012
25 mm	C.808.000.028
32 mm	C.808.000.036

Caño Corrugado (205) *Blanco Antillama*

Tamaño mm	Código
16 mm	C.808.001.056
20 mm	C.808.000.594
25 mm	C.808.000.600
32 mm	C.808.000.918

CUPLAS

Tamaño mm	Código
16 mm	C.808.200.000
20 mm	C.808.200.016
25 mm	C.808.200.022
32 mm	C.808.200.038
40 mm	C.808.200.044



NUEVA PRESENTACIÓN

- Ahorra espacio de almacenaje
- Facilita la identificación del producto
- Mejora el orden de los depósitos
- Film compacto




CONDUCTOS RÍGIDOS

Un material de construcción con larga vida útil para aislar y proteger cables eléctricos en el hogar, oficinas y e industrias.

Su bajo costo de instalación y mantenimiento lo vuelven la solución más eficiente del mercado.



CAJAS PARA CONDUCTOS RÍGIDOS



Caja para conducto rígido exterior 1 módulo

R.460.805.484.FP



Caja para conducto rígido exterior 2 módulos

R.460.805.512.FP



Caja exterior para plaqueta c/ grampa 2 módulos

V.110.501.300



Caja exterior para plaqueta c/ grampa 3 módulos

V.110.501.303

ACCESORIOS

Unión estanco tubo-caja IP40



Tamaño mm	Cód. nacional
16 mm	UCT16B-M*
20 mm	UCT20B-M
25 mm	UCT25B-M*

Curva 90° tubo-tubo



Tamaño mm	Cód. nacional	Cód. importada
16 mm	CUG16B-M	CUBHF16
20 mm	CUG20B-M*	CUBHF20
25 mm	CUG25B-M*	CUBHF25
32 mm	-	CUBHF32
40 mm	-	CUBHF40
50 mm	-	CUBHF50

Clip



Tamaño mm	Cód. nacional	Cód. importada
16 mm	CF16B-M*	CF16B
20 mm	CF20B-M	CF20B
25 mm	CF25B-M*	CF25B
32 mm	-	CF32B
40 mm	-	CF40B
50 mm	-	CF50B

Unión tubo-tubo



Tamaño mm	Cód. nacional	Cód. importada
16 mm	MAG16B-M	MABHF16
20 mm	MAG20B-M*	MABHF20
25 mm	MAG25B-M*	MABHF25
32 mm	-	MABHF32
40 mm	-	MABHF40
50 mm	-	MABHF50

CONDUCTOS RÍGIDOS



Conductos Rígidos (205)
Con copa

Tamaño mm	Código
11 mm	C.808.001.047
16 mm	C.808.001.060
20 mm	C.808.001.061
25 mm	C.808.001.062
32 mm	C.808.001.063
40 mm	C.808.001.058
50 mm	C.808.001.059



Conductos Rígidos (305)
Con copa

Tamaño mm	Código
16 mm	C.808.001.080
20 mm	C.808.001.081
25 mm	C.808.001.082
32 mm	C.808.001.083
40 mm	C.808.001.084
50 mm	C.808.001.085
63 mm	C.808.001.086



Conductos Rígidos (405)
Con copa

Tamaño mm	Código
40mm - 3.2 mm	C.808.000.903

CONDUCTOS RÍGIDOS SIN COPA




Conductos Rígidos (205)
Sin copa

Tamaño mm	Código
16 mm	C.808.001.046
20 mm	C.808.000.644
25 mm	C.808.000.650



Conductos Rígidos (305)
Sin copa

Tamaño mm	Código
16 mm	C.808.000.946
20 mm	C.808.000.682
25 mm	C.808.000.698
32 mm	C.808.000.704
40 mm	C.808.000.902
50 mm	C.808.000.854
63mm	C.808.000.886



Conductos Rígidos (Pared)
Con copa

Tamaño mm	Código
32 mm - 2.8 mm	C.808.000.901

S&P

La línea europea de fichas y adaptadores S&P hace posible la conexión de todo tipo de dispositivos.

Las fichas son fáciles de usar e instalar. Están presentadas en varios diseños que se adaptan a las particularidades de cada ambiente.






PRODUCTOS SIMPLES Y FUNCIONALES

FICHAS S&P



Color	Ficha Schuko 2P+T- Lateral	Aire Acondicionado Std. 2P+T	Ficha 2P 10A 130/250V	Ficha Hembra 2P+T Prolongador c/protección	Ficha 2P+T 10A 130/250V	Ficha 2P 10A 130/250V
Blanco	V.110.501.757	V.110.503.006	V.110.503.501	V.110.504.141	V.110.504.000	V.110.504.022
Negro	-	V.110.503.028	V.110.503.523	V.110.504.157	V.110.504.016	V.110.504.038



Color	Americana 2P 16A 130/250V	Americana 2P+T 16A 130/250V	2P Euro 3 salidas 10A
Blanco	V.110.503.307	V.110.503.404	V.110.501.735
Negro	V.110.503.329	V.110.503.426	V.110.501.741



CANALINAS AUTOADHESIVAS

Las canalinas de Firenze ayudan a realizar trabajos prácticos, profesionales y estéticamente agradables, incorporando accesorios que permiten su instalación en diferentes ángulos y con finas terminaciones.

Además de proteger de la humedad y otros factores externos los cables de una instalación eléctrica, están fabricadas con material aislante, para ofrecer seguridad en todo momento.

NACIONALES

Instalación
cinta doble faz
o tornillos



Seguro
enganche
en U



Accesorios
para instalaciones
completas



Canalinas Cierre en U

Tamaño mm	Código	Con cinta
16 x 7 mm	E.818.500.221	E.818.500.238
20 x 10 mm	E.818.508.199	E.818.508.200
20 x 15 mm	E.818.508.170	E.818.508.176

Canalinas Cierre clásico Varilla de 2 mt

Tamaño mm	Código
20 x 20 mm	E.818.508.181
20 x 20 mm	E.818.508.197
*30 x 25 mm	E.818.511.534
60 x 15 mm	E.818.512.118

*con autoadhesivo

IMPORTADAS

Canalinas Cierre en U

Tamaño mm	Código	Con cinta
16 x 7 mm	EI.818.513.020	EI.818.513.022
20 x 15 mm	EI.818.513.028	EI.818.513.030

Canalinas Cierre clásico Varilla de 2 mt

Tamaño mm	Código
20 x 10 mm	EI.818.513.032
*20 x 10 mm	EI.818.513.034
20 x 20 mm	EI.818.513.010
*20 x 20 mm	EI.818.513.012
30 x 25 mm	EI.818.513.015
40 x 25 mm	EI.818.513.014
60 x 40 mm	EI.818.513.016
100 x 50 mm	EI.818.513.018

*con autoadhesivo

Colocación de tapa,
más práctica, con
excelente terminación.

ACCESORIOS



	Cierre	Derivación en T	Ángulo Plano 90°	Ángulo Exterior 90°	Ángulo Interior 90°	Unión de Canaleta
20 x 10 mm	E.818.605.266	E.818.604.319	E.818.603.268	E.818.602.311	E.818.601.260	E.818.600.313

A modern office interior featuring a light-colored wooden desk, a white cabinet, and a hanging light fixture. The background is a textured wall. The text is overlaid on a semi-transparent white box.

ELECTRALINE

Presentamos Electraline, una marca internacional de fichas, adaptadores y zapatillas que ofrece la sofisticación y calidad del diseño italiano, brindando seguridad y estilo en todo tipo de instalaciones eléctricas.

La línea de fichas, adaptadores y zapatillas Electraline para oficinas está disponible en color negro y es ideal para mantener la sobriedad en los espacios laborales.





2P 10A	2P 10A	2P+T 10A	2P+T 10A	Prol. 2 (2P+T) c/seguro	Prol. 2 (2P+T) c/seguro	Schuko 16A
EE.110.505.364	EE.110.505.487	EE.110.505.189	EE.110.505.488	EE.110.505.195	EE.110.505.489	EE.110.505.609
71912	71936	71900	71901	71904	71905	55021



Ficha prol. Schuko 2P+T 16A	Schuko 16A Goma Negro & Gris	Pro.Schuko (2P+T) Con seguro	3 (2P+T) 10A	Schuko + 2 (2P+T) 10A	Schuko 10A	Universal 2P+T 10A
EE.110.505.497	EE.110.505.495	EE.110.505.496	EE.110.505.201	EE.110.505.217	EE.110.505.223	EE.110.505.595
71068	55028	55029	71923	71919	71916	99085



Americano + Std. Argentino	Schuko + 2 (2P+T) + 2 USB 2.1A	Cargador USB 2.1A	4 (Schuko) 10A - 2,5mt 3G1	4 (Schuko) 10A - 2,5mt 3G1	2 (Sch. 2P+T) + 4 (2P+T) C/int 10A - 2,5mt 3G1	2 (Sch. 2P+T) + 4 (2P+T) C/int 10A - 2,5mt 3G1	Schuko + 2 (2P+T) 10A
EE.110.505.561	EE.110.505.505F	EE.110.505.574	EE.110.505.408	EE.110.505.436	EE.110.505.414	EE.110.505.442	EE.110.505.292
99046	71039	500340	62041	62043	62044	62045	62046



Schuko + 2 (2P+T) 10A	3 (Sch. 2P+T) + 6 (2P+T) C/int 10A - 2,5 3G1	3 (Sch. 2P+T) + 6 (2P+T) C/int 10A - 2,5 3G1	3 (2P+T) 10A - 3G1	4 (2P+T) 10A	4 (2P+T) 10A	Interruptor de Pase	Interruptor de Pase
EE.110.505.358	EE.110.505.420	EE.110.505.458	EE.110.505.251	EE.110.505.592	EE.110.505.593	EE.110.505.470	EE.110.505.464
62063	62060	62061	62038	99030	99031	95504	95505

CARRETES

Todos con centro móvil



MÁS SEGURIDAD

Todos nuestros carretes cuentan con tomas con seguro y con interruptores tipo diferencial. El carrete de 30 m cuenta con cable de 1.5 m³



Doméstico 5m

Doméstico 10m

15 metros
3G1.0mm²

EE.110.505.586
99021

EE.110.505.587
99022

EE.110.505.585
99015



20 metros
3G1.0mm²

25 metros
3G1.5mm²

30 metros
3G1.5mm²

EE.110.505.579
99020

EE.110.505.589
99092

EE.110.505.547
49223

NUEVO MULTISOCKET DE ESCRITORIO

- Base múltiple de aluminio con 2 tomas usb 2.4 y 2 schuko
- Cable de 2m 3G 1.0 mm con enchufe compacto 90° 3 en línea 10 A
- Interruptor con protección contra sobre corriente integrada
- Incluye 2 prensas multi estándar P40 para fijarlo a la superficie de apoyo
- Potencia máxima: 250V - 2500 W

NOVEDADES



Prol. escritorio 2P+T
+2 USB (c/ int. 2.4A)

EE.110.505.610
62092

NOTAS





Más de 69 años de trabajo uruguayo



Industrias Elder Tavares S.A.
Oswaldo Rodríguez 5841, Montevideo, Uruguay
Tel./Fax: (+598) 2320 0404 / 2320 8110
ventas@molveno.com.uy - www.molveno.com.uy

